

# POUR LES PHOTOGRAPHES ...

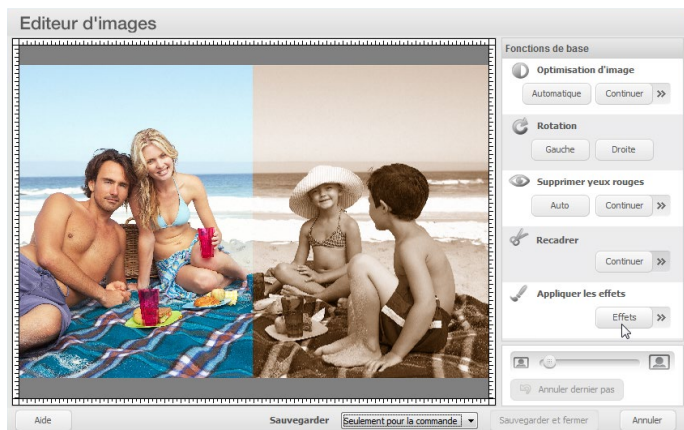
... et ceux qui veulent le devenir. Créer un livre photo, un calendrier ou un cadeau photo créatif est toujours plus simple. Tout ce dont vous avez besoin, c'est le logiciel de commande gratuit de FUJI.CH – et évidemment vos meilleures photos. Le reste est presque un jeu d'enfant.

## Nouvelles fonctions et autres

Le logiciel de commande pour Windows vous réserve de nouvelles fonctionnalités surprenantes. Ainsi, des outils utiles ajoutés ces derniers mois vous permettent de créer encore plus facilement vos produits et livres photo.

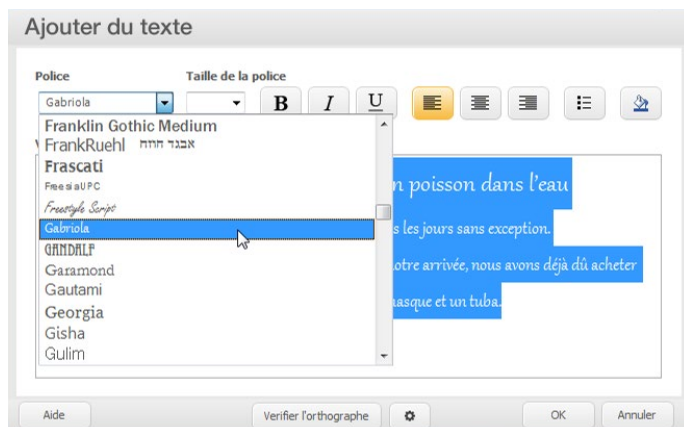
## Filtre photo et corrections dans l'éditeur d'image

Grâce aux outils intégrés, vous n'avez pas besoin de programme spécial pour corriger rapidement et simplement vos images. Les images un peu trop sombres peuvent être éclaircies rapidement, les yeux rouges peuvent être corrigés, et bien plus. Un double-clic sur une photo ouvre l'éditeur d'image, et il y a littéralement tout ce dont vous avez besoin.



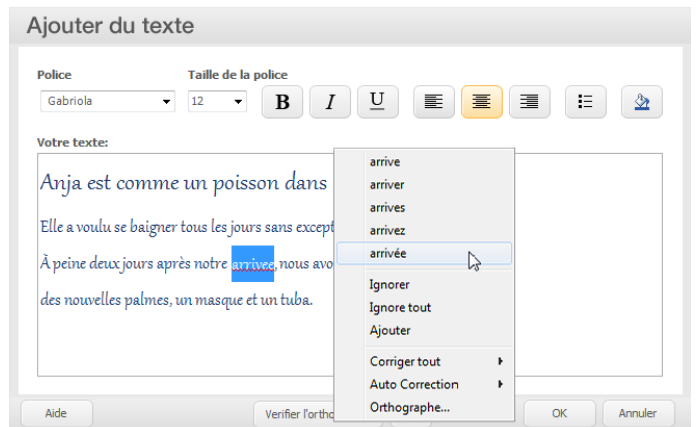
## Choix de polices infini

Oui, vous avez bien lu. Utilisez toutes les polices que vous avez sur votre ordinateur. Lorsqu'une police est disponible, p. ex. dans Word, vous la trouvez également dans le logiciel de commande.



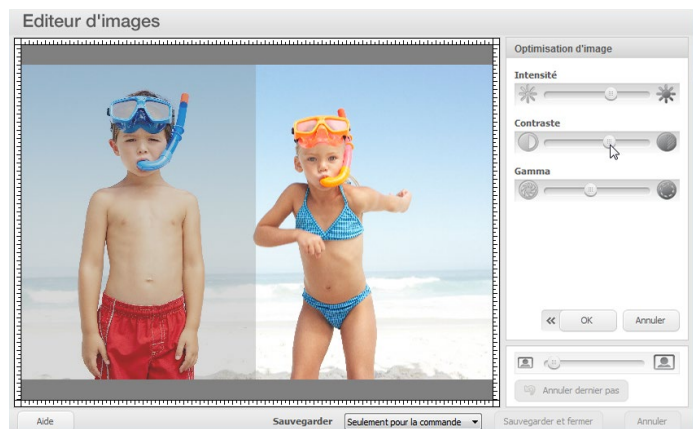
## Contre le spectre de l'erreur

C'est éternel: vous recevez votre livre photo réalisé avec soin et vous y trouvez une coquille. Avec le nouvel outil de contrôle orthographique, cela ne devrait plus se produire.



## Amélioration automatique de l'image

Pour la production d'un livre photo parfait, FUJI.CH dispose de plus de 30 ans d'expérience dans le traitement de photos. Même si vos clichés n'ont pas toujours été pris dans les meilleures conditions. L'amélioration automatique des images s'occupe seule en arrière-plan d'apporter une meilleure netteté, saturation et luminosité de vos photos. Si vous voulez renoncer à cette fonction, vous pouvez la désactiver pour une image, une page ou pour tout le livre.





Dispositions de pages arrangées automatiquement; tout ce dont vous avez besoin, ce sont vos meilleures photos.



Des modèles délicats avec des arrière-plans et des effets adaptés à la thématique

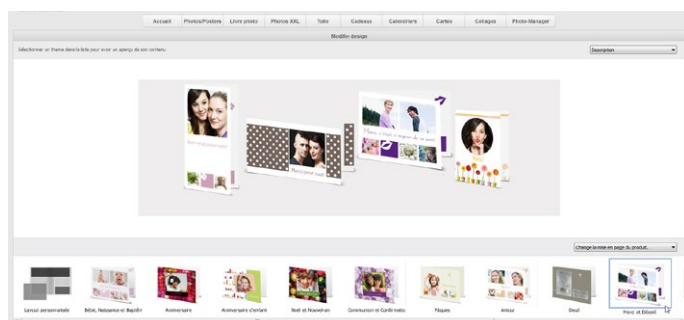


Enorme choix de cadres, de masques et de coins



## Cartes de vœux avec ou sans modèle de design

Les personnes qui souhaitent personnaliser encore plus leurs cartes de vœux ont désormais la possibilité de les créer de A à Z. Et ceux qui préfèrent se baser sur des modèles thématiques les trouveront bien évidemment encore dans le logiciel de commande.



## Livre photo avec style: modèles pour toutes les occasions et tous les goûts

Désormais, l'assistant de livre photo propose un grand choix de superbes modèles et de thèmes. Ainsi, pour les profanes, la conception est encore plus simple et chaque livre est un régal pour les yeux. Tout ce dont vous avez besoin pour créer un superbe livre photo est une sélection de vos meilleures photos. Vous choisissez le modèle adapté pour votre projet et l'assistant de livre photo fait le reste. Dès que vous glissez une photo sur une page automatiquement conçue, la fonction Smartpage arrange vos photos, mises en page, arrière-plans, cadres et effets. Naturellement, vous pouvez les modifier après coup.

Découvrez dans cette vidéo comment l'assistant de livre photo fonctionne simplement: [www.fuji.ch/livre-photo-magic](http://www.fuji.ch/livre-photo-magic)

## Installer – et c'est parti!

Téléchargez le logiciel de commande gratuit pour Windows et commencez la conception. Les fonctions décrites ne sont pas contenues dans le logiciel pour Mac et iPad.

Télécharger le logiciel de commande: [www.fuji.ch/logiciel](http://www.fuji.ch/logiciel)